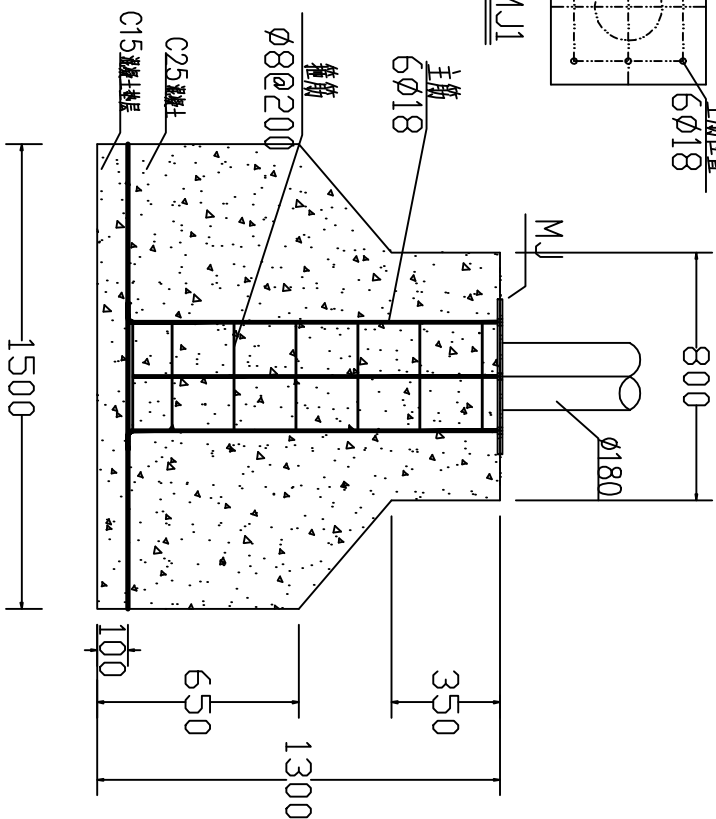
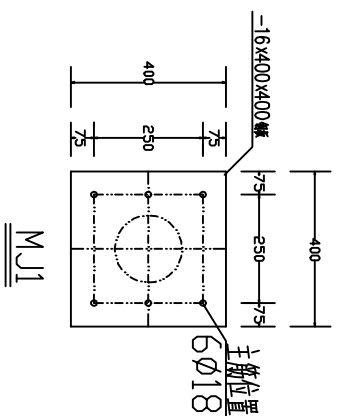
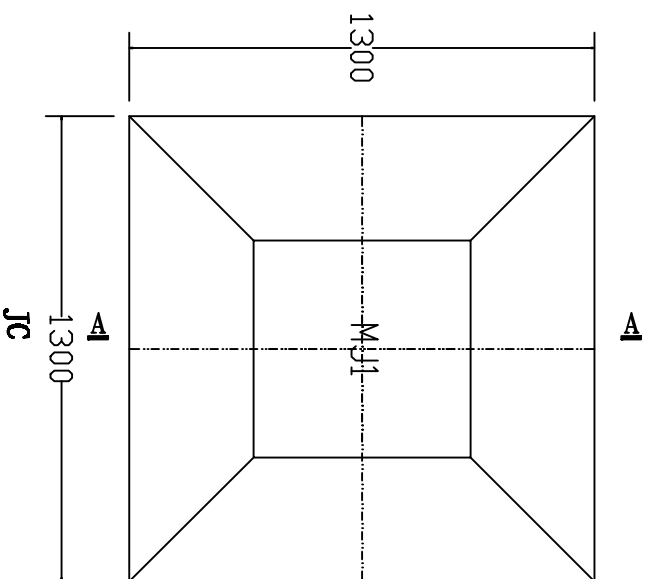


基础图



说明:

1. 钢筋: ϕ -I级, ϕ -II级, 垫层C25, 混凝土: 垫层C15, 基础C25, 现浇土冲填层厚度10mm.
2. 基础土冲填层厚度 ≥ 0.2 米, 此处地基承载力标准值 $\geq 20\text{KN/m}$
3. 基础底板下的土层应保持原状(未扰动); 若经扰动, 要求分层夯实
4. 施工前应做好场地排水工作, 基础施工严禁长期积水浸泡或曝晒, 浇筑大梁后的微湿土层必须清除干净.
5. 预埋件锚固应在短柱锚固之内, 并与柱内主筋焊牢, 预埋件应打孔与主筋穿孔密接.
6. ± 0.00 为地坪标高.
7. 地基开挖后如发现与设计不符, 请及时与设计联系.

A-A

设计		校对		审核	
设计		校对		审核	
工程名称		工程名称		工程名称	
工程号		工程号		工程号	
图名		图名		图名	
比例		比例		比例	